

'samp,

AllCare®
benefícios

Tabela de Vendas

Espírito Santo

Tabela de Preços

AMBULATORIAL + HOSPITALAR COM OBSTETRÍCIA COM COPARTICIPAÇÃO

PLANOS COM COPARTICIPAÇÃO	'samp,	VITAL	ESSENCIAL VIX	IDEAL ES	SUPERIOR	SUPERIOR
	REGISTRO ANS	486.295.20-3	483.483/19 -6	485.388/20-1	483.488/19-7	483.487/19-9
	ACOMODACÃO	Enfermaria	Enfermaria	Enfermaria	Enfermaria	Apartamento
	ABRANGÊNCIA	Grupo de Municípios	Grupo de Municípios	Estadual	Estadual	Estadual
	0 a 18 anos	R\$ 132,01	R\$ 140,79	R\$ 158,28	R\$ 200,77	R\$ 265,25
	19 a 23 anos	R\$ 165,01	R\$ 175,98	R\$ 197,85	R\$ 250,97	R\$ 331,57
	24 a 28 anos	R\$ 181,52	R\$ 193,58	R\$ 217,63	R\$ 276,06	R\$ 364,72
	29 a 33 anos	R\$ 203,30	R\$ 216,81	R\$ 243,75	R\$ 309,18	R\$ 408,49
	34 a 38 anos	R\$ 233,79	R\$ 249,33	R\$ 280,31	R\$ 355,56	R\$ 469,77
	39 a 43 anos	R\$ 268,86	R\$ 286,73	R\$ 322,36	R\$ 408,90	R\$ 540,24
	44 a 48 anos	R\$ 322,63	R\$ 344,08	R\$ 386,83	R\$ 490,69	R\$ 648,29
	49 a 53 anos	R\$ 409,74	R\$ 436,98	R\$ 491,27	R\$ 623,18	R\$ 823,32
	54 a 58 anos	R\$ 532,67	R\$ 568,07	R\$ 638,65	R\$ 810,13	R\$ 1.070,32
	Acima de 59 anos	R\$ 788,35	R\$ 840,75	R\$ 945,20	R\$ 1.198,99	R\$ 1.584,06

Mês de reajuste: **Dezembro**

ENTIDADES DE CLASSE



PROCEDIMENTOS

VALORES DE COPARTICIPAÇÃO

Consultas realizadas em ambiente ambulatorial e no Pronto SAMP	R\$ 15,00
Consultas realizadas em Pronto Socorro	R\$ 30,00
Sessões de fisioterapia	R\$ 5,00
Sessões de psicologia, nutrição, fonoaudiologia, acupuntura e terapia ocupacional	R\$ 10,00
Procedimentos ambulatoriais tipo I (de R\$ 5 a R\$ 10,00)	R\$ 2,50
Procedimentos ambulatoriais tipo II (de R\$ 10,01 a R\$ 20,00)	R\$ 5,00
Procedimentos ambulatoriais tipo III (de R\$ 20,01 a R\$ 30,00)	R\$ 10,00
Procedimentos ambulatoriais tipo IV (de R\$ 30,01 a R\$ 50,00)	R\$ 15,00
Procedimentos ambulatoriais tipo V (de R\$ 50,01 a R\$ 100,00)	R\$ 25,00
Procedimentos ambulatoriais tipo VI (superior a R\$ 100,00)	R\$ 40,00

QUEM PODE ADERIR

Titular

Associados às Entidades de Classe + Cópias: CPF + RG + Comprovante de Residência

Dependentes

Cônjuge Cópias: CPF + RG + Certidão de Casamento

Companheiro(a) Escritura Pública Declaratória de União Estável; e Assinatura de 02 (duas) Testemunhas

Filhos solteiros (natural ou adotivo) até 30 anos

Cópias: CPF + RG ou Certidão de Nascimento

Para o filho Adotivo

Cópias: Certidão de Nascimento + Documento de Adoção

Para associados as Entidades de Classe FEBEUS e AEEPES, se estudante até 17 anos, 11 meses e 29 dias pode-se incluir irmão até 30 anos e pais. Se estudante maior ou igual a 18 anos, inclusão somente de filhos(as) solteiros(as) e cônjuges.

DATA DE ADESAO

DATA DE VIGÊNCIA

VENCIMENTO DO BOLETO

dia 01 a 15





dia 01 do 1º mês subsequente

todo dia 01 de cada mês

dia 16 a 31

dia 15 do 1º mês subsequente

todo dia 15 de cada mês

Região	Hospital				
Vitória	AFECC				✓
	Santa Casa de Misericórdia		✓	✓	✓
	Maternidade Santa Paula		✓	✓	✓
	Maternidade Santa Ursula				✓
	Pro matre		✓	✓	✓
Cariacica	Hosp. Meridional				✓
	Hosp. São Francisco		✓	✓	✓
Serra	Vitória Apart Hospital (Atendimento no plano Ideal das 22h às 7h)	✓		✓	✓
	Hosp. Metropolitano				✓
Vila Velha	Vila Velha Hospital				✓
	Hosp. São Luiz		✓		✓
	Hosp. Santa Mônica	✓	✓	✓	✓
	Hosp. Praia da Costa			✓	✓
	Hosp. Evangélico		✓	✓	✓
Afonso Cláudio	Hosp. São Vicente de Paulo			✓	✓
Alegre	Casa de Caridade São José			✓	✓
Anchieta	Movimento de Educação Promocional do ES			✓	✓
Aracruz	Hosp. Maternidade São Camilo		✓	✓	✓
Boa Esperança	Hosp. Rural de Boa Esperança			✓	✓

Região	Hospital	Essencial Via sampa	Essencial Via sampa	Essencial Via sampa	Superior sampa
Cachoeiro de Itapemirim	Hosp. Evangélico			✓	✓
	Hosp. Infantil São Francisco de Assis			✓	✓
	Santa Casa de Cachoeiro de Itapemirim			✓	✓
Castelo	Santa Casa de Cachoeiro de Itapemirim				✓
Colatina	Casa de Saúde Santa Maria			✓	✓
	Fundação Social Rural de Colatina			✓	✓
Domingos Martins	Fundação Hospitalar Domingos Martins			✓	✓
Guarapari	Hosp. São Pedro		✓	✓	✓
Itarana	Fundação Médico Assist. do Trab. Rural de Itarana			✓	✓
João Neiva	Associação de Beneficência e Cultura de João Neiva			✓	✓
Linhares	Fundação Beneficente Rio Doce			✓	✓
Mimoso do Sul	Hosp. Apóstolo Pedro			✓	✓
Montanha	Sociedade Beneficente e Cultural de Montanha			✓	✓
Muniz Freire	Santa Casa de Misericórdia Jesus Maria José			✓	✓
Nova Venécia	Soc. Beneficente São Camilo – Hosp. São Marcos			✓	✓
Pedro Canário	Assoc. Beneficente São Pedro			✓	✓
Santa Maria de Jetibá	Fund. Hospitalar Beneficente Concordia			✓	✓
Santa Tereza	Assoc. Congregação de Santa Catarina			✓	✓
São Mateus	Hosp. e Maternidade São Mateus			✓	✓
Venda Nova do Imigrante	Hospital Padre Máximo			✓	✓

Consulte as atualizações da rede referenciada no site: www.sampa.com.br

Para maiores informações acesse: www.allcare.com.br/corretor

Este material é de uso interno, destinado exclusivamente aos consultores e sujeito a alterações.

Plano de Saúde Coletivo por Adesão de acordo com as Resoluções Normativas da Agência Nacional de Saúde Suplementar – ANS

REDE REFERENCIADA SUJEITA A ALTERAÇÕES PELA SEGURADORA, SEM AVISO PRÉVIO.

ESSE MATERIAL CONTÉM INFORMAÇÕES RESUMIDAS PREVALECENDO AS CONDIÇÕES DO CONTRATO DE ADESÃO.

AllCare®
benefícios

'samp,